

Leitfaden für INTERNE ANERKENNUNGEN im Lehramtsstudium – Ausbildungsverbund Cluster Mitte

INTERNE Anerkennungen sind Anerkennungen von Leistungen, die Sie **an der PLUS absolviert** haben und **für Lehrveranstaltungen an der PLUS** anerkannt haben möchten.

Nötig sind interne Anerkennungen beispielsweise in folgenden Fällen:

- Freie Wahlfächer (müssen immer anerkannt werden)
- Fachwechsel
- Kompensationsleistungen (z.B. bei romanistischen Fächern, wenn Sie zwei romanische Sprachen studieren oder einen Sprachkurs überspringen; z.B., wenn Sie zwei naturwissenschaftliche Fächer studieren und für beide Fächer Biochemie für LA benötigen¹)
- Leistungen aus einem anderen Studium an der PLUS (Fachstudium; laufend, geschlossen oder absolviert)
- Prüfungsleistungen, die keinem bestimmten Prüfungsknoten im Lehramtsstudium zugeordnet sind, aber nach Genehmigung durch den Fachbereich dafür verwendet werden können.

Wichtige Hinweise

- Falls Sie mehrere Anträge erstellen, erstellen Sie bitte für jedes Unterrichtsfach bzw. die Bildungswissenschaften bzw. die Freien Wahlfächer einen **eigenen Antrag!**
- Erstellen Sie innerhalb eines Antrags für jeden Prüfungsknoten eine neue Position!
- Bitte überlegen Sie reiflich, ob die gewünschte Anerkennung sinnvoll ist (z.B. bei einem Fachwechsel). **Anerkennungen, die älter als ein Jahr sind, dürfen nicht mehr geöffnet werden.**

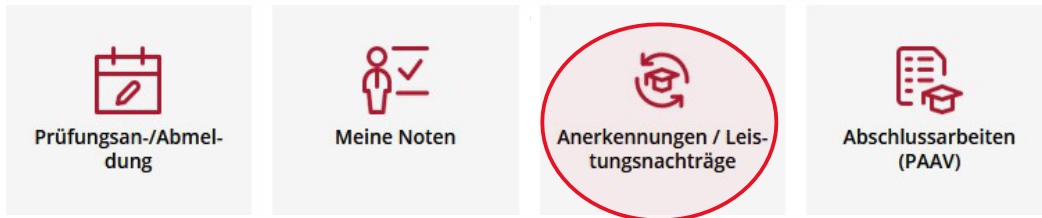
Wenn Sie nachfolgende Schritte durchgeführt haben, senden Sie eine Mail von Ihrem **Studierendenaccount** aus und **UNTER ANGABE IHRER MATRIKELNUMMER** an lehramt@plus.ac.at mit der Bitte um Bearbeitung – Ihr Servicezentrum PädagogInnenbildung wird nicht automatisch informiert, sobald ein Antrag erstellt wird!

Sollten Sie Schwierigkeiten bei der Erstellung haben oder ein Schritt nicht eindeutig sein, helfen wir natürlich gerne unter lehramt@plus.ac.at – vergessen Sie nicht, Ihre Matrikelnummer anzugeben!

¹ Auflistung nicht vollständig

- 1) Loggen Sie sich in PLUSonline mit Ihrem Benutzernamen und Ihrem Passwort ein.
- 2) Wählen Sie auf der Startseite unter „Leistungen und Prüfungen“ die App „Anerkennungen / Leistungsnachträge“ aus.

LEISTUNGEN UND PRÜFUNGEN



- 3) Wählen Sie im oberen Balken die Option „Aktionen“ und dann „Neue Anerkennung“ aus.

ACHTUNG: Das Fenster öffnet sich in einem neuen Tab!

Anerkennungstyp	Geschäftszahl	Dekanatszahl	Datum	Positionen Alle/OK Stud./OK PLUS	Bildungseinrichtung
Bachelorstudium Lehramt Sek (AB); UF Bewegung und Sport; UF Geographie un... (Lehramt AT)					
allgemeine Anerkennung			06.10.2016	2 / 2 / 1	University for Business and Technology Prishtina
allgemeine Anerkennung			02.11.2016	1 / 1 / 1	Fremde Bildungseinrichtung - foreign educational institution
allgemeine Anerkennung			02.11.2016	1 / 1 / 1	Fremde Bildungseinrichtung - foreign educational institution
allgemeine Anerkennung			02.11.2016	1 / 1 / 1	University for Business and Technology Prishtina
allgemeine Anerkennung			02.11.2016	1 / 1 / 1	Universität Salzburg

- 4) a) Wählen Sie das **STUDIUM** aus, für das die Anerkennung erstellt werden soll.

Allgemein

Studium UD 198 400 410 03 2019W Bachelorstudium Lehramt Sek (AB); UF Bewegung und Sport; UF Geographie un... (Lehramt AT)

Anerkennungstyp Allgemeine Anerkennung

Geschäftszahl

Dekanatszahl

Anmerkung

Bildungseinrichtung Bitte wählen...

Datum

Anerkennungsdatum Format: TT.MM.JJJJ

Speichern **Abbrechen/Schließen**

Das ist wichtig, wenn Sie in zwei oder mehreren Studien gemeldet sind (z.B. Erweiterungsstudium, Fachstudium)

- b)** Wählen Sie als **BILDUNGSEINRICHTUNG** Universität Salzburg aus (erster Vorschlag)
- c)** Wählen Sie als **ANERKENNUNGSDATUM** das Datum der Erstellung aus, indem Sie auf das Kalender-Symbol klicken und „heute“ auswählen.

4b)

Allgemein


Studium UD 198 400 410 03 2019W Bachelorstudium Lehramt Sek (AB); UF Bewegung und Sport; UF Geographie un.. (Lehramt AT) ▼

Anerkennungstyp Allgemeine Anerkennung ▼

Geschäftszahl

Dekanatszahl

Anmerkung

Bildungseinrichtung 

Datum

Anerkennungsdatum

Abrechnung

Speichern **Abbrechen/Schließen**

4c)

Auswahl (Parameter) ▾ Abbrechen/Schließen

Allgemein

Studium ▾

Anerkennungstyp ▾


Geschäftszahl

Dekanatszahl

Anmerkung

Bildungseinrichtung ▾

Datum

Anerkennungsdatum 

?

Jul. 2021

« **Heute** »

wk	Mo	Di	Mi	Do	Fr	Sa	So
26	28	29	30	1	2	3	4
27	5	6	7	8	9	10	11
28	12	13	14	15	16	17	18
29	19	20	21	22	23	24	25
30	26	27	28	29	30	31	1
31	2	3	4	5	6	7	8

Datum auswählen

Speichern

Abbrechen/Schließen

Klicken Sie anschließend auf „Speichern“!

- 5) Wählen Sie im Balken links oben „**Auswahl (Parameter)**“ und anschließend „**Positionen**“.

Anerkennungsparameter erfassen / Teststudent, Claudia

Auswahl (Parameter) ▲ Abbrechen/Schließen

Parameter

Allgemein

Positionen

400 410 03 2019W Bachelorstudium Lehramt Sek (AB); UF Bewegung und Sport; UF Geographie un.. (Lehramt AT) ▼

Anerkennungstyp Allgemeine Anerkennung ▼


Geschäftszahl

Dekanatszahl

Anmerkung

Bildungseinrichtung Universität Salzburg ▼

Datum

Anerkennungsdatum 26.07.2021 
Format: TT.MM.JJJJ

Löschen Speichern Abbrechen/Schließen

- 6) Wählen Sie „**Aktionen**“ und danach „**Neue Position**“!
- ACHTUNG:** Das Fenster öffnet sich in einem neuen Tab!

Anerkennungspositionen / Teststudent Claudia
Allgemeine Anerkennung vom 26.07.2021

Auswahl (Positionen) ▼ Aktionen ▼ Abbrechen/Schließen

Zum gewählten Bescheid liegen derzeit keine Positionen vor!

Auswahl (Positionen) ▼ Aktionen ▲ Abbrechen/Schließen

Neue Position

Zum gewählten Bescheid liegen derzeit keine Positionen vor!

- 7) Klicken Sie bei „anzuerkennende Veranstaltung(en)“ auf **hinzufügen**.
ACHTUNG: Das Fenster öffnet sich in einem neuen Tab (Erbrachte Leistung auswählen)!

Abbrechen/Schließen

Neue Position anlegen

anzuerkennende Veranstaltung(en) **hinzufügen**

wird/werden anerkannt für PLUS-Veranstaltung(en) **hinzufügen**

Frei definierbare Leistung(en) (zB.:Freifach) **Hinzufügen**

Speichern und Schließen

Abbrechen

- 8) Wählen Sie eine oder mehrere Lehrveranstaltungen aus, die anerkannt werden soll(en). Gehen Sie anschließend auf den vorherigen Tab (Anerkennungsposition erfassen).

Erbrachte Leistung auswählen / Teststudent Claudia

Abbrechen/Schließen

Studien-ID	Nr.	Sem.	Titel	Art	SS	ECTS-Credits	Studienjahr	Datum	PLUS Beurteilung
UD 198.402.423.03	BUB.001	16W	Biologie als Wissenschaft vom Leben (Ringvorlesung)	VO	2	2	2016/17	02.11.2016	1
UD 198.402.423.03	PYB.111	16W	Einführung in die Physik	VO	3	3	2016/17	02.11.2016	1
UD 198.402.423.03	A00.001184	16W	Freie Wahlfächer	FA	0		2016/17	02.11.2016	1
UD 198.401.429.03	FWF.B03	17W	Freies Wahlfach	FA	3	3	2017/18	02.11.2016	2
UD 198.402.423.03	A00.001110	16W	Schule und Gesellschaft	FA	0	2	2016/17	02.11.2016	1

Abbrechen/Schließen

Studien-ID	Nr.	Sem.	Titel	Art	SS	ECTS-Credits	Studienjahr	Datum	PLUS Beurteilung
UD 198.402.423.03	BUB.001	16W	Biologie als Wissenschaft vom Leben (Ringvorlesung)	VO	2	2	2016/17	02.11.2016	1
UD 198.402.423.03	PYB.111	16W	<i>für Position gewählt</i> Einführung in die Physik	VO	3	3	2016/17	02.11.2016	1
UD 198.402.423.03	A00.001184	16W	Freie Wahlfächer	FA	0		2016/17	02.11.2016	1
UD 198.401.429.03	FWF.B03	17W	Freies Wahlfach	FA	3	3	2017/18	02.11.2016	2
UD 198.402.423.03	A00.001110	16W	Schule und Gesellschaft	FA	0	2	2016/17	02.11.2016	1

- 9) Wählen Sie nun bei „**wird/werden anerkannt für PLUS-Veranstaltung(en)**“ auf **hinzufügen**.

ACHTUNG: Das Fenster öffnet sich in einem neuen Tab (Anzuerkennende Leistung auswählen)!

ACHTUNG: „Frei definierbare Leistungen“ werden im Lehramtsstudium in der Regel **nicht** verwendet – **AUCH NICHT BEI FREIEN WAHLFÄCHERN!**
Wählen Sie diese daher **nicht** aus!

Abbrechen/Schließen

Neue Position anlegen

anzuerkennende Veranstaltung(en) **hinzufügen**

Lehrveranstaltung/Fach	Datum	PLUS Beurteilung	Anerkannt lt.	ECTS-Credits	Löschen
PYB111 Einführung in die Physik; VO 3SSt W 2016/17	02.11.16	1	Allgemeine Anerkennung	3 ⓘ	

wird/werden anerkannt für PLUS-Veranstaltung(en) **hinzufügen**

Frei definierbare Leistung(en) (zB.:Freifach)Hinzufügen

Speichern und Schließen **Abbrechen**

- 10) Wählen Sie nun den Prüfungsknoten aus, der anerkannt werden soll und klicken Sie auf „**Auswählen**“.

Zur Allgemeinen Sucheingabe **Fertig**

Auswählen ...

Bezeichnung	
<input type="checkbox"/>	[2019W] Bachelorstudium Lehramt Sekundarstufe (Allgemeinbildung)
<input type="checkbox"/>	[VK] [BW_B_19] Bildungswissenschaftliche und pädagogisch-praktische Ausbildung (Bachelor)
<input type="checkbox"/>	Unterrichtsfächer
<input type="checkbox"/>	[VK] [FWF_B_19] Freie Wahlfächer
<input type="radio"/>	[VK] [FWF_B_19.0.5a] Lehrveranstaltung (0,5 ECTS)
<input type="radio"/>	[VK] [FWF_B_19.1a] Lehrveranstaltung (1 ECTS)
<input type="radio"/>	[VK] [FWF_B_19.1b] Lehrveranstaltung (1 ECTS)
<input type="radio"/>	[VK] [FWF_B_19.1c] Lehrveranstaltung (1 ECTS)
<input type="radio"/>	[VK] [FWF_B_19.1d] Lehrveranstaltung (1 ECTS)
<input type="radio"/>	[VK] [FWF_B_19.1e] Lehrveranstaltung (1 ECTS)
<input type="radio"/>	[VK] [FWF_B_19.1f] Lehrveranstaltung (1 ECTS)
<input type="radio"/>	[VK] [FWF_B_19.1.5a] Lehrveranstaltung (1,5 ECTS)
<input type="radio"/>	[VK] [FWF_B_19.1.5b] Lehrveranstaltung (1,5 ECTS)
<input type="radio"/>	[VK] [FWF_B_19.1.5c] Lehrveranstaltung (1,5 ECTS)
<input type="radio"/>	[VK] [FWF_B_19.1.5d] Lehrveranstaltung (1,5 ECTS)
<input type="radio"/>	[VK] [FWF_B_19.2a] Lehrveranstaltung (2 ECTS)
<input type="radio"/>	[VK] [FWF_B_19.2b] Lehrveranstaltung (2 ECTS)
<input type="radio"/>	[VK] [FWF_B_19.2c] Lehrveranstaltung (2 ECTS)
<input type="radio"/>	[VK] [FWF_B_19.2.5a] Lehrveranstaltung (2,5 ECTS)
<input checked="" type="radio"/>	[VK] [FWF_B_19.3a] Lehrveranstaltung (3 ECTS)
<input type="radio"/>	[VK] [FWF_B_19.3b] Lehrveranstaltung (3 ECTS)
<input type="radio"/>	[VK] [FWF_B_19.4] Lehrveranstaltung (4 ECTS)
<input type="radio"/>	[VK] [FWF_B_19.5] Lehrveranstaltung (5 ECTS)
<input type="radio"/>	[VK] [FWF_B_19.6] Lehrveranstaltung (6 ECTS)

Auswählen ...

11)

Abbrechen/Schließen

Soll hinzugefügt werden

Semester

Beurteilung

Weitere auswählen

11a) Wählen Sie **SOLL HINZUGEFÜGT WERDEN** aus, um die betreffende Lehrveranstaltung zu wählen.

ACHTUNG: Wählen Sie bitte niemals eine LV-Nummer, die mit A00 beginnt! Sollte keine andere LV verfügbar sein, ändern Sie bitte zuerst das Semester (siehe unten).

Soll hinzugefügt werden

Semester

Beurteilung

Weitere auswählen

A00.146868 Lehrveranstaltung (3 ECTS) (05St FA, WS 2017/18)

FWF.03B Freies Wahlfach (35St FA, WS 2017/18)

ASB._3b_FWF Freies Wahlfach 3 EC (35St FA, WS 2017/18)

11b) Wählen Sie das **SEMESTER** aus – wählen Sie nach Möglichkeit das Semester aus, in dem Sie die Original-Lehrveranstaltung absolviert haben.

11c) Wählen Sie als **BEURTEILUNG** die Note der Originalleistung aus.

ACHTUNG: Muss eine **Durchschnittsnote** berechnet werden, weil mehrere Original-Lehrveranstaltungen anerkannt werden, gilt folgende Berechnungsmethode: **Note*ECTS/ECTS**

Beispiel:

Leistung 1: Note 2, ECTS 3

Leistung 2: Note 1, ECTS 4

Leistung 3: Note 4, ECTS 1

Durchschnittsnote: $(2*3+1*4+4*1)/8 = 1,75 \Rightarrow \text{Gut (2)}$

Beachten Sie: Bis ,5 wird auf-, ab ,51 abgerundet:

1,0 – 1,5 = Sehr gut (1)

1,51 – 2,5 = Gut (2)

2,51 – 3,5 = Befriedigend (3)

3,51 – 4,5 = Genügend (4)

- 12) Wählen Sie **„Hinzufügen“** und kehren Sie zum vorigen Tab (Anerkennungspositionen erfassen) zurück.

Abbrechen/Schließen

Soll hinzugefügt werden: FWF.B03 Freies Wahlfach (3SSt FA, SS 2020/21)

Semester: 2020/21 S

Beurteilung: 1 sehr gut

Weitere auswählen

Hinzufügen **Schließen**

- 13) Wiederholen Sie den Vorgang ggfs., wenn mehrere Lehrveranstaltungen anerkannt werden sollen, indem Sie erneut **„hinzufügen“** wählen. Wählen Sie nun **„Speichern und Schließen“** und kehren Sie wiederum zum vorherigen Tab zurück.

Abbrechen/Schließen

Neue Position anlegen

anzuerkennende Veranstaltung(en) hinzufügen

Lehrveranstaltung/Fach	Datum	PLUS Beurteilung	Anerkannt lt.	ECTS-Credits	Löschen
► PYB111 Einführung in die Physik; VO 3SSt W 2016/17	02.11.16	1	Allgemeine Anerkennung	3	

wird/werden anerkannt für PLUS-Veranstaltung(en) **hinzufügen**

Lehrveranstaltung/Fach	PLUS Beurteilung	Löschen
► FWFB03 Freies Wahlfach; FA 3SSt S 2020/21 Fach-/Modulprüfung	1 sehr gut	

Frei definierbare Leistung(en) (zB.:Freifach)**Hinzufügen**

Speichern und Schließen **Abbrechen**

- 14) Möchten Sie mehrere Positionen für weitere Prüfungsknoten erstellen, wählen Sie bitte **„Aktionen“** und **„Neue Position“** und wiederholen Sie die Schritte 7 – 13!
- Ist der Antrag fertig, klicken Sie bitte auf **„Aktionen“** und **„Alle Positionen bestätigen“**.

Auswahl (Positionen)

Aktionen

Abbrechen/Schließen

Reihenfolge	Neue Position	PLUS Beurteilung	ECTS Credits	Bestätigung
Position 1	Antrag drucken	1	3	Stud. PLUS
	Alle Positionen bestätigen	1	3	

Position 1
PYB111 Einführung in die Physik; VO 3SSt W 2016/17
(anerkannt laut)

wird anerkannt für
FWFB03 Freies Wahlfach; FA 3SSt S 2020/21 Fach-/Modulprüfung

15) Wählen Sie „**OK**“ und senden Sie eine Mail an lehramt@plus.ac.at
UNTER ANGABE IHRER MATRIKELNUMMER!

Auswahl (Positionen) Aktionen Abbrechen/Schließen

Reihenfolge	PLUS Beurteilung	ECTS Credits	Stud.
Position 1 PYB111 Einführung in die Physik; VO 35St W 2016/17; (anerkannt laut) wird anerkannt für FWFB03 Freies Wahlfach; FA 35St S 2020/21 Fach-/Modulprüfung 🚩	1	3	
	1	3	

onlinequalityuni-salzburg.at

Wollen Sie die vollständige Eingabe aller Positionen bestätigen?
Bei OK kann keine Bearbeitung der Positionen durch die Studierende *
den Studierenden mehr durchgeführt werden. Eine Korrektur oder die
Aufhebung Ihrer Bestätigung für eine erneute Bearbeitung kann nur die
zuständige Fachabteilung/-person durchführen. Für die offizielle
Bestätigung wenden Sie sich mit Ihren Unterlagen an Ihre
anerkernde Stelle!

OK Abbrechen