


Prüfungsanerkennung über PLUSonline

Leitfaden für Studierende

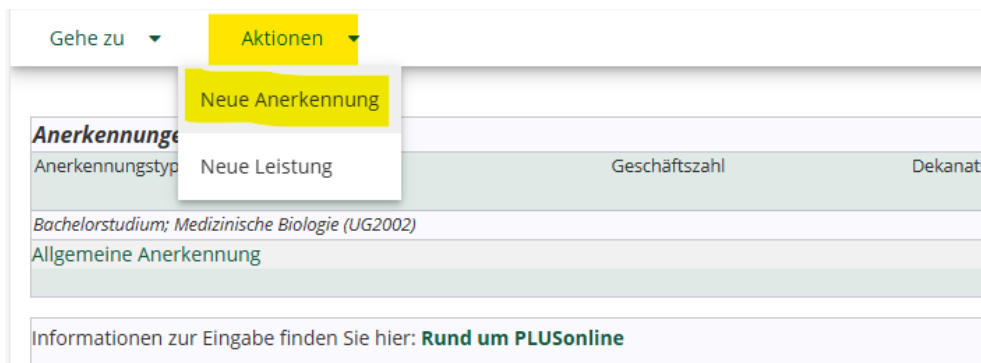
Um Prüfungen bzw. Prüfungsleistungen aus früheren/anderen Studien an anerkannten Bildungseinrichtungen für das aktuelle Studium anerkennen und diese ins PLUSonline-System aufnehmen zu lassen, ist folgende Vorgehensweise notwendig:

1. Anmeldung (Login) bei PLUSonline.
2. Nach erfolgreicher Anmeldung auf „**Anerkennungen/Leistungsnachweise**“ klicken:

Alle Applikationen



3. Links oben bei „**Aktionen**“ auf „**Neue Anerkennung**“ klicken:



Nun öffnet sich das folgende Fenster, welches auszufüllen ist:

- a) Wählen Sie Ihr **Studium** - für welches Sie eine Anerkennung wünschen – aus (Beispiel hier Bachelorstudium Medizinische Biologie)
- b) Als nächstes „**Allgemeine Anerkennung**“ auswählen
- c) Unter „**Bildungseinrichtung**“ müssen Sie die Bildungseinrichtung, an der die positiv beurteilte/n Prüfung/en absolviert wurde/n, auswählen, also entweder
 - die fremde/ursprüngliche Bildungseinrichtung (Beispiel AFG Balkh University) **ODER**
 - mit der eigenen Universität (Universität Salzburg)
- d) Geben Sie immer das **tagesaktuelle Datum** ein


Beispiel fremde Bildungseinrichtung:

Auswahl (Parameter) ▾

Allgemein

Studium	UD 033 614 2024W Bachelorstudium; Medizinische Biologie (UG2002) ▾
Anerkennungstyp	Allgemeine Anerkennung ▾
Geschäftszahl	<input type="text"/>
Dekanatszahl	<input type="text"/>
Anmerkung	<input type="text"/>
Bildungseinrichtung	AFG Balkh University ▾

Datum

Anerkennungsdatum	<input type="text" value="17.11.2025"/> 
Format: TT.MM.JJJJ	

Speichern **Abbrechen/Schließen**

Beispiel Universität Salzburg:

Auswahl (Parameter) ▾

Allgemein

Studium

UD 033 614 2024W Bachelorstudium; Medizinische Biologie (UG2002) ▾

Anerkennungstyp

Allgemeine Anerkennung ▾

Geschäftszahl

Dekanatszahl


Anmerkung

Bildungseinrichtung

Universität Salzburg ▾

Datum

Anerkennungsdatum

17.11.2025 

Format: TT.MM.JJJJ

Speichern

Abbrechen/Schließen

e) Nachdem Sie auf „Speichern“ geklickt haben, können Sie das Fenster schließen.

Nun sehen Sie auf der Übersichts-Seite, unter dem ausgewählten Studium und dem aktuellen Datum, Ihre „Allgemeine Anerkennung“.

Gehe zu


Aktionen

Anerkennungen

Anerkennungstyp	Geschäftszahl	Dekanatszahl	Datum	Positionen	Bildungseinrichtung	Anmerkung
				Alle/OK Stud./OK PLUS		
Bachelorstudium; Medizinische Biologie (UG2002)						
Allgemeine Anerkennung			17.11.2025	1 / 1 / 0	Universität Salzburg	
Allgemeine Anerkennung			17.11.2025	0 / 0 / 0	Universität Salzburg	
Allgemeine Anerkennung			17.11.2025	0 / 0 / 0	Balkh University	

Informationen zur Eingabe finden Sie hier:
 [Rund um PLUSonline](#)

4. Für die Erstellung der ersten **Bescheidposition** der „Allgemeinen Anerkennung“ - klicken Sie in der Zeile auf **0/0/0**
5. **Beginnend mit der Anerkennung der fremden Bildungseinrichtung: (BALKH UNIVERSITY)**
 - a) Es öffnet sich das Fenster für die Erstellung der ersten **Bescheid Position (Position 1)**. Klicken Sie auf „Aktion“ und dann auf „neue Position“

 Allgemeine Anerkennung vom 17.11.2025 | Studium: UD 033 614 Bachelorstudium; Medizinische Biologie (UG2002) Bildungseinrichtung: Balkh University

Auswahl (Positionen)

Aktionen

Neue Position

Zum gewählten Bescheid liegen derzeit keine Positionen vor!

WICHTIG: Für jede positiv beurteilte Prüfung - für welche Sie eine Anerkennung wünschen - muss der folgende Vorgang jeweils wiederholt werden. Also für jede Prüfung muss eine eigene Position „**Neue Position**“ erstellt werden!

b) Nun können Sie die erste Prüfung (absolviert an der fremden Universität) eintragen, die an der Universität Salzburg anerkannt werden soll.

→ neben „**anzuerkennende Veranstaltung**“ auf „**hinzufügen**“ klicken.

Abbrechen/Schließen

Neue Position anlegen

anzuerkennende Veranstaltung(en) **hinzufügen**

wird/werden anerkannt für PLUS-Veranstaltung(en) hinzufügen

Frei definierbare Leistung(en) (zB.:Freifach)Hinzufügen

Speichern und Schließen **Abbrechen**

- c) „**Bezeichnung**“ eingeben (Titel/Name der Prüfung)
- d) **ECTS-Punkte** oder **Wochenstunden** eingeben
- e) **Originalnote** der Prüfung eingeben
- f) **Lehrveranstaltungsart** der Prüfung auswählen
- g) **Studienjahr**, in dem die Prüfung absolviert wurde, auswählen
- h) „**Speichern**“ anklicken

Kurs-Nummer	<input type="text"/>
Bezeichnung	<input type="text"/>
Bezeichnung (English)	<input type="text"/>
Thema	<div><input type="text"/> max. 2000 Zeichen 2000 Zeichen frei</div>
Thema (English)	<div><input type="text"/> max. 2000 Zeichen 2000 Zeichen frei</div>
Information	<div><input type="text"/> max. 2000 Zeichen 2000 Zeichen frei</div>
Wochenstunden	<input type="text"/>
ECTS-Credits	<input type="text"/>
Prüfungsdatum	<div><input type="text"/> Format: TT.MM.JJJJ</div>
Originalnote	<input type="text"/>
Lehrveranstaltungsart	<input type="text"/>
Studienjahr	<div>2025/26</div>
Kursdauer	<div></div>



Speichern

Speichern und Schließen

Abbrechen/Schließen

Allgemeine Anerkennung

✓ Erfolgreich gespeichert

Kurs-Nummer	<input type="text"/>
Bezeichnung	<input type="text" value="Beispiel-LV für Leitfaden"/>
Bezeichnung (English)	<input type="text"/>
Thema	<input type="text"/> <small>max. 2000 Zeichen 2000 Zeichen frei</small>
Thema (English)	<input type="text"/> <small>max. 2000 Zeichen 2000 Zeichen frei</small>
Information	<input type="text"/> <small>max. 2000 Zeichen 2000 Zeichen frei</small>
Wochenstunden	<input type="text" value="3"/>
ECTS-Credits	<input type="text" value="5"/>
Prüfungsdatum	<input type="text" value="01.10.2025"/>   <small>Format: TT.MM.JJJJ</small>
Originalnote	<input type="text" value="1"/>
Lehrveranstaltungsart	<input type="text" value="Übung"/>
Studienjahr	<input type="text" value="2025/26"/>
Kursdauer	<input type="text"/>

TIPP: Wenn Sie ein **Bündel aus fremden Prüfungen** oder Teilprüfungen **für eine Prüfung/ein Modul in Salzburg** anerkannt haben wollen, dann fügen Sie einfach unter der gleichen Position mittels „anzuerkennende Veranstaltung(en)“ **hinzufügen** weitere Prüfungen hinzu. Dieser Schritt kann - soweit sinnvoll - beliebig oft wiederholt werden.

6. Als nächstes ist anzugeben, wofür die fremde Prüfung an der Universität Salzburg anerkannt werden soll.
Anerkennung für eine konkrete Pflicht-oder Wahlpflichtveranstaltung oder auch für Freie Wahlfächer:
a) Klicken Sie neben „**wird/werden anerkannt für PLUS-Veranstaltung(en)**“ auf „**hinzufügen**“.

Position 1 bearbeiten

anzuerkennende Veranstaltung(en) hinzufügen

Kurs der fremden Bildungseinrichtung	Kursdauer	Fremd- Beurteilung	ECTS-Credits	Löschen
► Beispiel-LV für Leitfaden; UE 3 Wochenstunden 2025/26		1	5	

wird/werden anerkannt für PLUS-Veranstaltung(en) hinzufügen

Frei definierbare Leistung(en) (zB.:Freifach)Hinzufügen

Speichern und Schließen

Abbrechen

- a) In der sich öffnenden Maske den **+-Button** vor **dem orangenen Sechseck** und den Kreis-Button **vor dem türkisenen Kreis** für die entsprechende Prüfung wählen und dann auf **„Auswählen“** klicken:

Stellung im Studienplan auswählen

Zur Allgemeinen Sucheingabe Fertig

Auswählen ...

Bezeichnung	empf. Sem.	ECTS Cr.
<input type="checkbox"/> [2024W] Medizinische Biologie		180
<input type="checkbox"/> [614_BMB] Pflichtmodule		144
<input type="checkbox"/> [614_BMB.01] Einführung		12
<input type="checkbox"/> [614_BMB.02] Allgemeine biologische Fächer		12
<input type="checkbox"/> [614_BMB.03] Chemie		12
<input checked="" type="radio"/> [614_03.1] Allgemeine Chemie für Biowissenschaften [Ist innerhalb der STEOP vorziehbar]		4,5
<input type="radio"/> [614_03.2] Laborsicherheit [Ist innerhalb der STEOP vorziehbar]		1,5
<input type="radio"/> [614_03.3] Organische Chemie [Ist innerhalb der STEOP vorziehbar]		3
<input type="radio"/> [614_03.4] Übungen Allgemeine Chemie [Ist innerhalb der STEOP vorziehbar]		3
<input type="checkbox"/> [614_BMB.04] Mathematik und Physik		12
<input type="checkbox"/> [614_BMB.05] Vertiefende biologisch-medizinische Fächer		6
<input type="checkbox"/> [614_BMB.06] Biowissenschaftliche Methoden und Techniken 1		12
<input type="checkbox"/> [614_BMB.07] Biomedizinische Daten- und Informationsverarbeitung		12
<input type="checkbox"/> [614_BMB.08] Biowissenschaftliche Methoden und Techniken 2		18
<input type="checkbox"/> [614_BMB.09] Biowissenschaftliche Methoden und Techniken 3		12
<input type="checkbox"/> [VK] [QSM_24_Q] Querschnittsmodul zu sozial-ökologischen Krisen		6
<input type="checkbox"/> [614_BMB.11] Klinisch relevante Forschung		12
<input type="checkbox"/> [614_BMB.12] Spezialisierte Fächer in der Medizinischen Biologie		18
<input type="checkbox"/> [614_FWF] Freie Wahlfächer		24
<input type="checkbox"/> [614_BMB.BA] Bachelorarbeit inkl. Begleitseminar		12

Auswählen ...

- b) Nachdem Sie auf **„Auswählen“** geklickt haben, wird folgendes Fenster automatisch geöffnet.
- c) Wählen Sie das aktuelle Studienjahr **„Semester“** aus:
- d) Wählen Sie die **Beurteilung** – entsprechend der PLUS Beurteilung **„anzuerkennende Prüfung“** aus
- e) Beenden Sie den Vorgang mit einem Klick auf **„Hinzufügen“**!

Allgemeine Anerkennung vom 17.11.2025 | Studium: UD 033 614 Bachelorstudium; Medizinische Biologie (UG2002) Bildungseinrichtung: Balkh University

Soll hinzugefügt werden 614.008 Allgemeine Chemie für Biowissenschaften (35St VO...

Semester 2025/26 W

Beurteilung 1 sehr gut

Weitere auswählen

Hinzufügen Schließen

Übersicht:

Position 1 bearbeiten

anzuerkennende Veranstaltung(en) hinzufügen

Kurs der fremden Bildungseinrichtung	Kursdauer	Fremd-Beurteilung	ECTS-Credits	Löschen
▶ Beispiel-LV für Leitfaden; UE 3 Wochenstunden 2025/26		1	5	

wird/werden anerkannt für PLUS-Veranstaltung(en) hinzufügen

Lehrveranstaltung/Fach	PLUS Beurteilung	Löschen
▶ 614008 Allgemeine Chemie für Biowissenschaften; VO 3SSt W 2025/26 ⓘ	1 sehr gut ▼	

Frei definierbare Leistung(en) (zB.:Freifach)Hinzufügen

Speichern und Schließen

Abbrechen

Und dann auf „Speichern und Schließen“ klicken

So sieht die Anerkennung fertig aus:

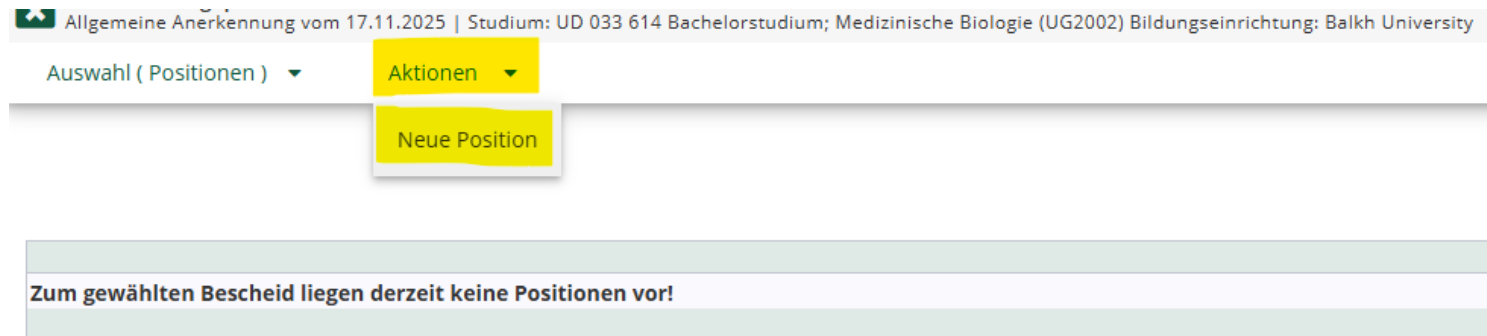
Allgemeine Anerkennung vom 17.11.2025 | Studium: UD 033 614 Bachelorstudium; Medizinische Biologie (UG2002) Bildungseinrichtung: Balkh University

Auswahl (Positionen) Aktionen ↑

Reihenfolge	PLUS Beurteilung	ECTS Credits	Fremd-Beurteilung	Bestätigung	
				Stud.	PLUS
Position 1					
Beispiel-LV für Leitfaden; UE 3 Wochenstunden 2025/26; (01.10.2025)	k.A.	5 Gesamt: 5	1		
wird anerkannt für					
614008 Allgemeine Chemie für Biowissenschaften; VO 3SSt W 2025/26; ⓘ	1	4,5 Gesamt: 4,5			

7. Für die Prüfung der eigenen Universität:

- a) Es öffnet sich wieder das Fenster für die Erstellung der ersten **Bescheid Position (Position 1)**. Klicken Sie auf „**Aktion**“ und dann auf „**neue Position**“



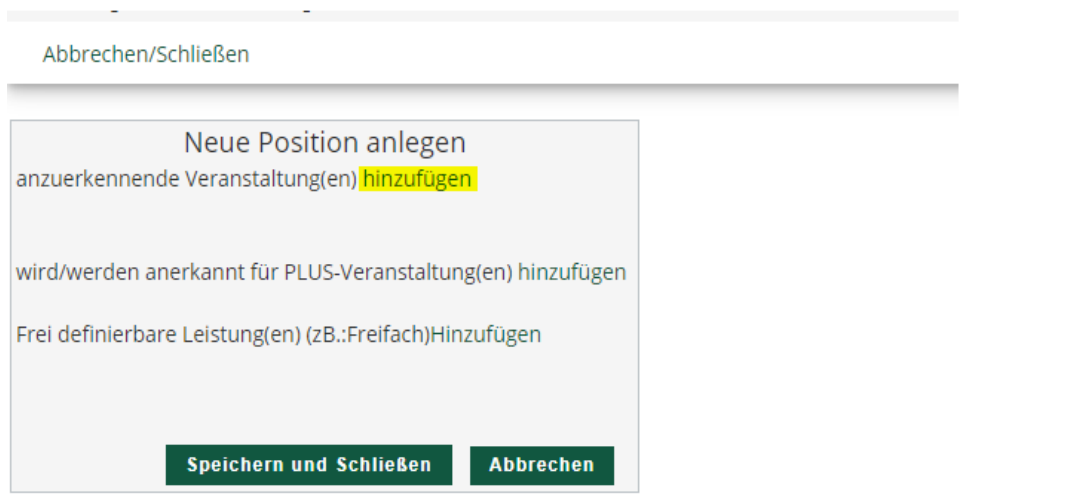
Allgemeine Anerkennung vom 17.11.2025 | Studium: UD 033 614 Bachelorstudium; Medizinische Biologie (UG2002) Bildungseinrichtung: Balkh University

Auswahl (Positionen) Aktionen

Neue Position

Zum gewählten Bescheid liegen derzeit keine Positionen vor!

- b) Dann können Sie die Prüfung der Universität Salzburg auswählen, die anerkannt werden soll.
→ neben „anzuerkennende Veranstaltung“ auf „**hinzufügen**“



Abbrechen/Schließen

Neue Position anlegen

anzuerkennende Veranstaltung(en) hinzufügen

wird/werden anerkannt für PLUS-Veranstaltung(en) hinzufügen

Frei definierbare Leistung(en) (zB.:Freifach)Hinzufügen

Speichern und Schließen Abbrechen

- c) Nun öffnet sich das Fenster, in welchem die Salzburger Prüfung auszuwählen ist. Es ist jene Salzburger Prüfung auszuwählen, die mit Ihrer anzuerkennenden Prüfung gleichwertig ist.

d) Die anzuerkennende „gewünschte“ Prüfung muss gesucht und ausgewählt werden:

Studien-ID	Nr.	Sem.	Titel	Art	SSSt	ECTS-Credits	Studienjahr	Datum	PLUS Beurteilung	Anerkannt lt.
UD 033 614	614.002	25W	Allgemeine Biologie	VO	1	1,5	2025/26	01.10.2025	1	

Studien-ID	Nr.	Sem.	Titel	Art	SSSt	ECTS-Credits	Studienjahr	Datum	PLUS Beurteilung	Anerkannt lt.
UD 033 614	614.002	25W	✓ für Position gewählt Allgemeine Biologie	VO	1	1,5	2025/26	01.10.2025	1	

e) Nachdem Sie auf die Prüfung angeklickt haben, **schließen** Sie die Prüfungsauswahl.

f) Klicken Sie neben „wird/werden anerkannt für PLUS-Veranstaltung(en)“ auf „**hinzufügen**“:

Neue Position anlegen

anzuerkennende Veranstaltung(en) hinzufügen

Lehrveranstaltung/Fach	Datum	PLUS Beurteilung	Anerkannt lt.	ECTS-Credits	Löschen
▶ 614002 Allgemeine Biologie: VO 1SSt W 2025/26	01.10.25	1		1,5 ⓘ	

wird/werden anerkannt für PLUS-Veranstaltung(en) hinzufügen

Frei definierbare Leistung(en) (zB.:Freifach)Hinzufügen

Speichern und Schließen

Abbrechen

- g) In der sich öffnenden Maske den **+**-Button vor **dem orangenen Sechseck** und den Kreis-Button **vor dem türkisenen Kreis** für die entsprechende Prüfung wählen und dann auf **„Auswählen“** klicken:

Zur Allgemeinen Sucheingebe Fertig

Auswählen ...

Bezeichnung	empf. Sem.	ECTS Cr.
<input type="checkbox"/> [2024W] Medizinische Biologie		180
<input type="checkbox"/> [614_BMB] Pflichtmodule		144
<input type="checkbox"/> [614_BMB.01] Einführung		12
<input type="radio"/> [614_01.1] Medizinische Biologie [Ist innerhalb der STEOP vorziehbar]		1,5
<input checked="" type="radio"/> [614_01.2] Allgemeine Biologie [Ist innerhalb der STEOP vorziehbar]		1,5
<input type="radio"/> [614_01.3] Humanbiologie [STEOP]		3
<input type="radio"/> [614_01.4] Genetik [STEOP]		3
<input type="radio"/> [614_01.5] Mikrobiologie [STEOP]		3
<input type="checkbox"/> [614_BMB.02] Allgemeine biologische Fächer		12
<input type="checkbox"/> [614_BMB.03] Chemie		12
<input type="checkbox"/> [614_BMB.04] Mathematik und Physik		12
<input type="checkbox"/> [614_BMB.05] Vertiefende biologisch-medizinische Fächer		6
<input type="checkbox"/> [614_BMB.06] Biowissenschaftliche Methoden und Techniken 1		12
<input type="checkbox"/> [614_BMB.07] Biomedizinische Daten- und Informationsverarbeitung		12
<input type="checkbox"/> [614_BMB.08] Biowissenschaftliche Methoden und Techniken 2		18
<input type="checkbox"/> [614_BMB.09] Biowissenschaftliche Methoden und Techniken 3		12
<input type="checkbox"/> [VK] [QSM_24_Q] Querschnittsmodul zu sozial-ökologischen Krisen		6
<input type="checkbox"/> [614_BMB.11] Klinisch relevante Forschung		12
<input type="checkbox"/> [614_BMB.12] Spezialisierte Fächer in der Medizinischen Biologie		18
<input type="checkbox"/> [614_FWF] Freie Wahlfächer		24
<input type="checkbox"/> [614_BMB.BA] Bachelorarbeit inkl. Begleitseminar		12

Auswählen ...

- h) Nachdem Sie auf **„Auswählen“** geklickt haben, wird folgendes Fenster automatisch geöffnet:
- i) Wählen Sie das aktuelle Studienjahr **„Semester“** aus:
- j) Wählen Sie die **Beurteilung** – entsprechend der PLUS Beurteilung **„anzuerkennende Prüfung“** aus
- k) Beenden Sie den Vorgang mit einem Klick auf **„Hinzufügen“** und dann klicken Sie auf **„Schließen“**

Allgemeine Anerkennung vom 17.11.2025 | Studium: UD 033 614 Bachelorstudium; Medizinische Biologie (UG2002) Bildungseinrichtung: Universität Salzburg

Soll hinzugefügt werden 614.002 Allgemeine Biologie (1St VO, WS 2025/26)

Semester 2025/26 W


Beurteilung 1 sehr gut

Weitere auswählen

Hinzufügen Schließen

Falls die gewünschte Prüfung nicht als reale Prüfung im System aufscheint, **bitte das Semester ändern (vorheriges oder folgendes)** und dann die reale LV mit Nummer auswählen. Bitte **keine A00-Nummer** auswählen!!

So sieht die Anerkennung fertig aus:

 Allgemeine Anerkennung vom 17.11.2025 | Studium: UD 033 614 Bachelorstudium; Medizinische Biologie (UG2002) Bildungseinrichtung: Universität Salzburg

Neue Position anlegen

anzuerkennende Veranstaltung(en) hinzufügen

Lehrveranstaltung/Fach	Datum	PLUS Beurteilung	Anerkannt lt.	ECTS-Credits	Löschen
▶ 614002 Allgemeine Biologie; VO 1SSt W 2025/26	01.10.25	1		1,5	

wird/werden anerkannt für PLUS-Veranstaltung(en) hinzufügen

Lehrveranstaltung/Fach	PLUS Beurteilung	Löschen
▶ 614002 Allgemeine Biologie; VO 1SSt W 2025/26	1 sehr gut	

Frei definierbare Leistung(en) (z.B.:Freifach)Hinzufügen

Speichern und Schließen Abbrechen

Und dann auf „**Speichern und Schließen**“ klicken.

TIPP: Ihre Bescheidpositionen können Sie jederzeit einsehen, indem Sie unter **„Anerkennungen / Zeugnisnachträge“** auf die drei Ziffern der gewünschten **„Allgemeinen Anerkennung“ (0/0/0 oder 1/0/0)** klicken.

WICHTIG: Die Anerkennung kann nur geändert werden, solange Sie noch geöffnet, also von Ihnen noch nicht bestätigt worden ist.

8. Anerkennung für Freie Wahlfächer:

→ je nachdem, ob von einer fremden Bildungseinrichtung oder von der Universität Salzburg, die oberen Schritte auch für die Anerkennung von Freien Wahlfächern wiederholen

Allgemeine Anerkennung vom 17.11.2025 | Studium: UD 033 614 Bachelorstudium; Medizinische Biologie (UG2002) Bildungseinrichtung: Universität Salzburg

Auswahl (Positionen) Aktionen

Neue Position

Zum gewählten Bescheid liegen derzeit keine Positionen vor!

a) Danach erscheint wieder ein das neue Fenster – dort dann neben „wird/werden anerkannt für PLUS-Veranstaltung(en)“ auf „hinzufügen“ klicken:

Allgemeine Anerkennung vom 17.11.2025 | Studium: UD 033 614 Bachelorstudium; Medizinische Biologie (UG2002) Bildungseinrichtung: Universität Salzburg

Neue Position anlegen

anzuerkennende Veranstaltung(en) hinzufügen

wird/werden anerkannt für PLUS-Veranstaltung(en) hinzufügen

Frei definierbare Leistung(en) (zB.:Freifach)Hinzufügen

Speichern und Schließen Abbrechen

b) Dann die jeweilige Leistung auswählen, die für die Freien Wahlfächer anerkannt werden soll:

Studien-ID	Nr.	Sem.	Titel	Art	SS	ECTS-Credits	Studienjahr	Datum	PLUS Beurteilung	Anerkannt lt.
UD 193 041 049	445.008	13W	Biologie als Wissenschaft vom Leben (Ringvorlesung)	VO	3	3	2013/14	12.11.2014	1	

Prüfung übernehmen

Dann das Fenster schließen

c) dann auf „**wird/werden anerkannt für – hinzufügen**“ klicken:

Allgemeine Anerkennung vom 17.11.2025 | Studium: UD 033 614 Bachelorstudium; Medizinische Biologie (UG2002) Bildungseinrichtung: Universität Salzburg

Neue Position anlegen

anzuerkennende Veranstaltung(en) hinzufügen

Lehrveranstaltung/Fach	Datum	PLUS Beurteilung	Anerkannt lt.	ECTS-Credits	Löschen
▶ 445008 Biologie als Wissenschaft vom Leben (Ringvorlesung); VO 3SSt W 2013/14	12.11.14	1		3	

wird/werden anerkannt für PLUS-Veranstaltung(en) hinzufügen

Frei definierbare Leistung(en) (zB.:Freifach)Hinzufügen

Speichern und Schließen

Abbrechen

d) In der sich öffnenden Maske den **+**-Button vor dem **orangenen Sechseck** bei **“Freie Wahlfächer”** und Kreis-Button **vor dem türkisenen Kreis** für die entsprechende Prüfung wählen und auf **“Auswählen”** klicken:

Zur Allgemeinen Sucheingabe Fertig

Auswählen ...

Bezeichnung	empf. Sem.	ECTS Cr.
<input type="checkbox"/> [2024W] Medizinische Biologie		180
<input type="checkbox"/> [614_BMB] Pflichtmodule		144
<input type="checkbox"/> [614_FWF] Freie Wahlfächer		24
<input checked="" type="radio"/> [614_FWF] Freie Wahlfächer		
<input type="checkbox"/> [614_BMB.BA] Bachelorarbeit inkl. Begleitseminar		12

Auswählen ...

e) Nun öffnet sich folgendes Fenster:

Allgemeine Anerkennung vom 17.11.2025 | Studium: UD 033 614 Bachelorstudium; Medizinische Biologie (UG2002) Bildungseinrichtung: Universität Salzburg

Soll hinzugefügt werden	614.FW1 Freies Wahlfach Anerkennung 1 (05St FA, WS 2025/...
Semester	2025/26 W
Beurteilung	1 sehr gut

Weitere auswählen

Hinzufügen Schließen

- a) Wählen Sie bei „Semester“ das aktuelle Studienjahr aus
- b) Wählen Sie bei „Soll hinzugefügt werden“ eine der vorhandenen Anerkennungs-Lehrveranstaltungen aus (erkennbar am Zusatz z.B. „614.FWF,... Freies Wahlfach Anerkennung 1“)
- c) Wählen Sie die **Beurteilung** – entsprechend der PLUS Beurteilung der „anzuerkennende Prüfung“ aus
- d) Klicken Sie dann rechts auf „Hinzufügen“ und dann auf „Schließen“!

Verwenden Sie bitte **vorgefertigte Lehrveranstaltungen, z.B. „FW“ = „Freies Wahlfach Anerkennung“**-Lehrveranstaltungen, wie „514.FW1, FWF2,...“ etc. Oder wählen Sie die jeweilige gleiche LV aus.

ACHTUNG: BITTE JEDE VORGEFERTIGTE „Freies Wahlfach Anerkennung“-LEHRVERANSTALTUNG NUR 1x VERWENDEN! Ansonsten werden die Leistungen überschrieben!

Beenden Sie den Vorgang mit einem Klick auf **„Speichern und Schließen“**

Der Antrag auf Anerkennung dieser Prüfung wurde durch das Speichern der Position 1 abgeschlossen. Wenn Sie die Anerkennung von weiteren Prüfungen wünschen, so ist mit der Position 2 (dann Position 3, usw.) fortzufahren. Es sind die bisherigen Schritte zu wiederholen. Wenn Sie alle Prüfungen, die anerkannt werden sollen, eingetragen haben, ist der Vorgang durch einen Klick auf „Alle Positionen bestätigen“ zu beenden, für jede Anerkennung einzeln!

Änderungen sind danach nicht mehr möglich!

So sieht der Bestätigungsvorgang für die jeweilige Anerkennung aus:

Allgemeine Anerkennung vom 17.11.2025 | Studium: UD 033 614 Bachelorstudium; Medizinische Biologie (UG2002) Bildungseinrichtung: Universität Salzburg

Auswahl (Positionen)

Aktionen

Neue Position

Antrag drucken

Alle Positionen bestätigen

Reihenfolge	PLUS Beurteilung	ECTS Credits	Bestätigung	
			Stud.	PLUS
Position 1				
445008 Biologie als Wissenschaft vom Leben (Ringvorlesung); VO 3SSt W 2013/14; (UD 193 041 049, 12.11.2014, U. Berninger) ⓘ	1	3 Gesamt: 3		
wird anerkannt für				
614FW1 Freies Wahlfach Anerkennung 1; FA 0SSt W 2025/26 Fach-/Modulprüfung: ⓘ	1	0		

Dann scheint ein kleines Pop-Up Fenster auf – dort klicken Sie dann auf „OK“, sofern die Anerkennung fertig ist:

/wbAnerkennungen.positionen

UD 033 614 Bachelorstudium; Medizinische Biologie (UG2002)

online.uni-salzburg.at enthält

Wollen Sie die vollständige Eingabe aller Positionen bestätigen?
Bei OK kann keine Bearbeitung der Positionen durch die Studierende *
den Studierenden mehr durchgeführt werden. Eine Korrektur oder die
Aufhebung Ihrer Bestätigung für eine erneute Bearbeitung kann nur die
zuständige Fachabteilung/-person durchführen. Für die offizielle
Bestätigung wenden Sie sich mit Ihren Unterlagen an Ihre
anererkennende Stelle!

OK

Abbrechen

	PLUS Beurteilung	ECTS Credits	Bestätigung	
			Stud.	PLUS
lesung); VO 3SSt W 2013/14; (UD 193 041 049, 12.11.2014, U. Berninger) ⓘ	1	3 Gesamt: 3		
:025/26 Fach-/Modulprüfung: ⓘ	1	0		

Ihre bestätigte Position erkennen Sie an dem grünen Haken bei „Stud.“:

PLUS Beurteilung	ECTS Credits	Bestätigung Stud. PLUS
1	3 Gesamt: 3	✓
1	0	

Als letzter Schritt des Anerkennungsprozederes: bitte links oben unter „Aktionen“ auf „Antrag drucken“ klicken.

Das PDF-Dokument „Liste der beantragten Anerkennungen“ öffnet sich. Dieses Dokument gilt als Antrag und muss unterschrieben und mit den entsprechenden Leistungsnachweisen beim Vorsitzenden der **jeweiligen Curricular-Kommission** eingereicht werden.

Allgemeine Anerkennung vom 17.11.2025 | Studium: UD 033 614 Bachelorstudium; Medizinische Biologie (UG2002) Bildungseinrichtung: Universität Salzburg

Auswahl (Positionen) Aktionen Antrag drucken

Reihenfolge
Position 1
445008 Biologie als Wissenschaft vom Leben (Ringvorlesung); VO 3SSt W 2013/14; (UD 193 041 049, 12.11.2014, U. Berninger) ⓘ
wird anerkannt für
614FW1 Freies Wahlfach Anerkennung 1; FA 0SSt W 2025/26 Fach-/Modulprüfung; ⓘ

Bei Befürwortung durch den jeweiligen Vorsitzenden der Curricular-Kommission wird der Antrag an die Rechtsabteilung weitergeleitet, wo der endgültige Anerkennungsbescheid ausgestellt wird.

Ihr Anerkennungsbescheid wird Ihnen in weiterer Folge elektronisch ausschließlich an Ihre Studierenden E-Mail-Adresse (Vorname.Nachname@stud.plus.ac.at) zugestellt.

Wenn Sie eine ehestmögliche (idR innerhalb von längstens zwei Werktagen) Umsetzung in PLUSOnline wünschen, können Sie nach Zustellung des Bescheides einen Rechtsmittelverzicht mit dem Wortlaut „Ich bestätige hiermit den Erhalt des Bescheides und verzichte ausdrücklich auf das ordentliche Rechtsmittel der Beschwerde für den betreffenden Bescheid.“ schriftlich an bescheid@plus.ac.at abgeben (nähere Informationen entnehmen Sie der E-Mail, die Ihnen mit dem Bescheid übermittelt wird). Die Anerkennung ist für Sie in PLUSOnline unter „**Studienerfolgsnachweis mit Anerkennungen**“ (weitere Bezeichnungen: Leistungsnachweis, Prüfungsnachweis, Transcript of Records) ersichtlich.